

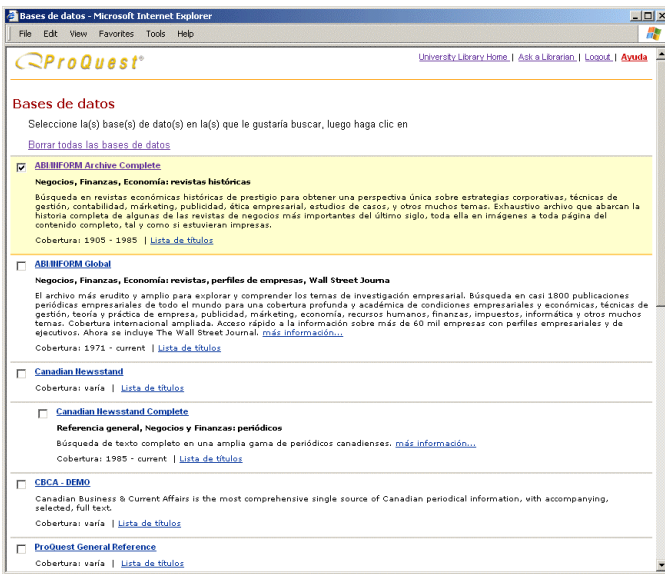
ProQuest ABI/INFORM

Para información empresarial

Guía de referencia rápida

Una de las primeras bases de datos electrónicas del mundo, ABI/INFORM ha sido una de las principales fuentes de información empresarial durante más de 30 años. La base de datos incluye los contenidos de miles de publicaciones periódicas que ayudan a los investigadores de condiciones de empresariales, tendencias, técnicas de gestión, estrategias corporativas y temas específicos del sector en todo el mundo.

Primeros pasos



Para trabajar con la base de datos ABI/INFORM, necesita comenzar por seleccionarla.

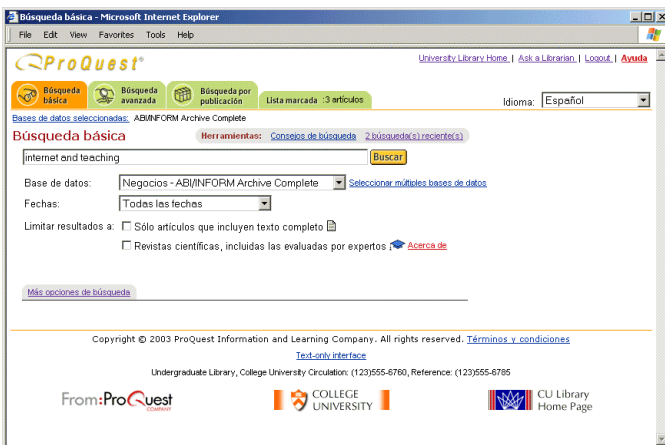
1 Desde la página principal de ProQuest, haga clic en **Bases de datos seleccionadas**.

Puede ver la página Base de datos.

2 Marque la casilla delante de ABI/INFORM.

3 Haga clic en **Continuar** para comenzar la búsqueda.

Búsqueda básica



La página Búsqueda básica le permite construir una búsqueda con rapidez y facilidad. puede escribir términos en esta página o continuar a la de Búsqueda avanzada para crear búsquedas más potentes.

1 Haga clic en **Búsqueda Básica**.

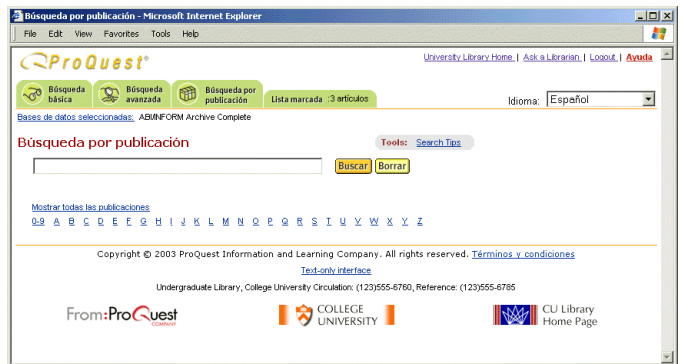
2 Escriba los términos de su búsqueda en el campo de búsqueda.

3 Use las diversas opciones para concretar la búsqueda. Haga clic en

Más opciones de búsqueda para ver otros campos que le permitan concretar la búsqueda.

4 Haga clic en **Buscar**.

Búsqueda por publicación



La Búsqueda por publicación facilita la búsqueda de los últimos números o números anteriores concretos de la revista, revista científica o periódico favorito.

1 Haga clic en **Búsqueda por publicación**.

2 Escriba el título o parte de éste en el campo de búsqueda.

Aparece una lista de títulos coincidentes.

3 Haga clic en el título de la publicación que desee buscar.

Aparece una lista de los números disponibles. Bajo el título podrá ver las fechas de cobertura y cualquier periodo de interrupción.

4 Haga clic en la edición en la que está interesado para revisar una lista completa de artículos disponibles.

Operadores booleanos

Puede usar los siguientes Operadores booleanos en las búsquedas en ABI/INFORM:

Reglas y ejemplos de operadores

AND	Ambas palabras de la búsqueda, antes y después de AND deben aparecer en el artículo.
AND NOT	Las palabras de búsqueda antes AND NOT deben aparecer en el artículo, pero las palabras después no deben hacerlo.
NOT W/#	Las palabras de búsqueda debe estar separadas por al menos # palabras para que coincida.
OR	Cualquiera de las palabras de búsqueda, antes o después de OR pueden aparecer en el artículo.
PRE/#	La primera palabra de búsqueda debe preceder a la segunda por # palabras.
W/#	Las palabras de búsqueda deben aparecer a # palabras de distancia.

Búsqueda avanzada

Búsqueda avanzada - Microsoft Internet Explorer

ProQuest® University Library Home | Así a Librarian | Logout | Ayuda

Búsqueda básica | Búsqueda avanzada | Guía Temática | Búsqueda por publicación | Lista marcada | 0 artículo | Idioma: Español

Bases de datos seleccionadas: Múltiples bases de datos...

Búsqueda avanzada

Herramientas: [Conceptos de búsqueda](#) | [Índice de temas](#)

Cita y resumen: Cita y resumen

AND Cita y resumen

AND Cita y resumen

Añadir fila | Eliminar fila

Base de datos: Múltiples bases de datos... [Seleccionar múltiples bases de datos](#)

Fechas: Todas las fechas

Limitar resultados a: Sólo artículos que incluyen texto completo Revistas científicas, incluidas las evaluadas por expertos [Acerca de](#)

Más opciones de búsqueda [Ocultar opciones](#)

AND Título de publicación: [Índice de publicaciones](#) [Acerca de](#)

AND Materia: [Índice de materias](#)

AND Empresa: [Índice de compañías](#)

AND Persona: [Índice de personas](#)

AND Lugar: [Índice de lugares](#)

AND Código de clasificación: [Índice de códigos de clasificación](#)

AND NAICS/SIC: [Índice de códigos NAICS/SIC](#)

AND Tipo de artículo:

Tipo de publicación:

Ordenar resultados según:

Resultados por página:

Copyright © 2003 ProQuest Information and Learning Company. All rights reserved. [Términos y condiciones](#)

[Text Link Interface](#)

Undergraduate Library, College University Circulation: (123)555-6760, Reference: (123)555-6765

From: ProQuest

Página Búsqueda avanzada.

La Búsqueda avanzada ofrece a los investigadores expertos el acceso a tablas de referencia para la ejecución de búsqueda muy focalizadas.

- 1 Haga clic en **Búsqueda avanzada**.
- 2 Especifique las preferencias para la búsqueda.
- 3 Use las diversas opciones para concretar la búsqueda. Haga clic en **Más opciones de búsqueda** para ver otros campos que le permitan concretar la búsqueda.
- 4 Haga clic en **Buscar**.

Resultados de búsqueda

Resultados - Microsoft Internet Explorer

ProQuest® University Library Home | Así a Librarian | Logout | Ayuda

Búsqueda básica | Búsqueda avanzada | Guía Temática | Búsqueda por publicación | Lista marcada | 0 artículo | Idioma: Español

Bases de datos seleccionadas: Múltiples bases de datos...

Resultados

• 1702 artículos encontrados para: *teaching and internet*

Todos las fuentes: [Revistas científicas](#) | [Revistas](#) | [Publicaciones sectoriales](#) | [Periódicos](#) | [Otras de referencia/informas](#)

Marcar/despejar todas las entradas Visualizar artículos marcados Sólo artículos que incluyen texto completo Ordenar resultados según:

1. **Teaching toons: Summer camp for kids brings animation alive**
John Law. *Niagara Falls Review*. Niagara Falls, Ont.: Jun 12, 2003. p. C.1-Fro
[Texto completo](#)

2. **Online: Kids broaden their horizons: The fastest broadband in the world is helping pupils at a rural school interact with the wider community, while teachers benefit by being able to share scarce resources**
Faisal al Yafai. *The Guardian*. Manchester (UK). Jun 12, 2003. p. 22
[Texto completo](#)

3. **Local firm lands online training deal with Boeing**
Paul March. *Edmonton Journal*. Edmonton, Alta.: Jun 10, 2003. p. F.1-Fro
[Texto completo](#)

4. **Medical school seeks input from physicians and public**
Daily Press. Timmins, Ont.: Jun 7, 2003. p. 17-Fron
[Texto completo](#)

5. **Critics upset by course in virus writing**
Vito Pilecci. *Expositor*. Brantford, Ont.: Jun 7, 2003. p. D.11
[Texto completo](#)

6. **Teens arm FBI for Internet: Seminars on lingo help agents nab online predators**
Siri Agrell. *Calgary Herald*. Calgary, Alta.: Jun 6, 2003. p. A.2
[Texto completo](#)

Una vez que introduzca los términos de búsqueda y haga clic en **Buscar**, puede ver la página Resultados de Búsqueda. En esta página puede avanzar por los artículos que coinciden con su búsqueda, o hacer clic en un título para ver un artículo.

Enlaces Artículo

El título de cada artículo en la lista de Resultados de búsqueda es un enlace al artículo. Haga clic en el título para leer el artículo en línea. El artículo aparecerá en el mejor formato disponible. ProQuests observa el siguiente orden de preferencia para determinar el mejor formato disponible: Texto y gráficos, Texto completo, Imagen de página, Cita/Resumen.

Iconos de Formato

Junto al artículo de la lista, encontrará iconos que representan los diversos formatos disponibles para la lectura de dicho artículo usando ProQuest. Para leer un artículo en línea en un formato concreto, haga clic en el icono correspondiente al formato que desea.

Visualización del Artículo

Artículo - Microsoft Internet Explorer

ProQuest® University Library Home | Así a Librarian | Logout | Ayuda

Búsqueda básica | Búsqueda avanzada | Guía Temática | Búsqueda por publicación | Lista marcada | 0 artículo | Idioma: Español

Bases de datos seleccionadas: Múltiples bases de datos...

Artículo

Marcar el artículo

[Volver a la página de resultados](#) [Anterior](#) Artículo 3 de 1702 [Siguiente](#) [Datos de la editorial](#)

Local firm lands online training deal with Boeing:[Final Edition]
Paul March. *Edmonton Journal*. Edmonton, Alta.: Jun 10, 2003. pg. F.1-Fro
[Ir a Texto completo](#)

Empresas: [Boeing Co](#) [Siglas de Ticker](#) [NAICS](#) [336411](#), [336413](#), [336414](#), [DUNS](#) [00-925-6819](#)

Autores: [Paul March](#)

Tipos de artículo: [Business](#)

Fecha: [EDMONTON](#)

Sección: [Business](#)

Título de publicación: [Edmonton Journal](#) Edmonton, Alta.: Jun 10, 2003. pg. F.1-Fro

Tipo de fuente: [Newspaper](#)

Código de documento de ProQuest: 335426151

Número de palabras en el texto: 456

URL del artículo: <http://proquest.umi.com/pqdlink?Fmt=33DD-00000335426151&RGT=309>

Artículos similares [Mostrar opciones para buscar artículos similares](#)

Resumen (Resumen del artículo)

Unlike many industries, aviation has been slow adopting **Internet** and computer technology in the classroom for **teaching** or upgrading, says Geoff Falconar, president of Aerostudies, a privately held two-year-old firm specializing in online aviation training.

Aerostudies spent six months developing the software project with the U.S. Transportation Safety Institute, the world's largest aviation safety centre. The safety curriculum is also used by crash experts worldwide and will be delivered over Aerostudies' proprietary Ascent Aviation E-training System.

Negotiations began for a safety project that's part of Boeing's commitment for economic development to Saudi Arabia. Aerostudies' initial Web program is being delivered through King Abdul Aziz University in Jeddah, starting with 50 students this fall.

Cuando hace clic en el título de un artículo, puede ver la página Visualización del artículo. En esta página puede leer el artículo que ha seleccionado.

Enviar artículo

Haga clic en **Enviar artículo** para enviar el artículo por correo electrónico. Complete el formulario de correo electrónico, especificando la dirección, un tema y cualquier otro comentario. Haga clic en **Enviar correo-e**. Aparece una nota que confirma que se ha enviado el correo electrónico.

Imprimir artículo

Para imprimir un artículo, haga clic en **Imprimir**.

Marcar el artículo

Para guardar el artículo a la Lista marcada, marque la casilla de selección **Marcar el artículo**. Posteriormente puede acceder a este artículo desde la Lista marcada.

Lista marcada



La Lista marcada le permite guardar artículos y búsquedas para su uso posterior. Para ver la Lista marcada, haga clic en [Lista marcada](#).

Imprimir la bibliografía

Para imprimir una bibliografía para los artículos en la Lista marcada, elimine los artículos que no desee, luego haga clic en el enlace [Imprimir la bibliografía](#).

Guardar o Exportar la bibliografía

Para exportar una versión electrónica de la lista para su uso en una bibliografía, borre los artículos que no desee conservar. Luego haga clic en el enlace [Exportar citas en EndNote, ProCite, RefWorks o Reference Manager](#). Haga clic en el formato que desea exportar.

Enviar artículos de la lista por correo electrónico

Para enviar artículos de la lista en un único lote, comience por borrar los artículos que no desee de la lista marcada. Luego haga clic en el enlace [Enviar artículos marcados](#). Proporcione la dirección de correo electrónico, un asunto y cualquier comentario. Haga clic en [Enviar correo-e](#).

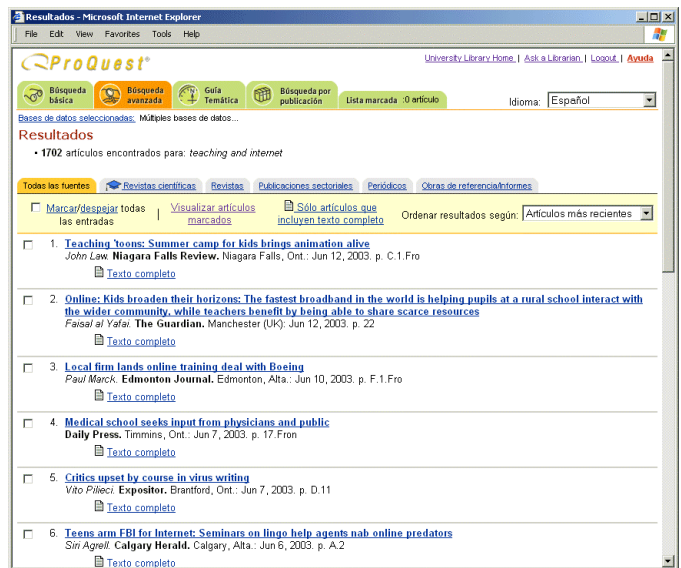
Eliminar artículos

Para eliminar artículos concretos: Elimine la selección de la casilla junto a cada uno de los artículos para borrarlos de la Lista marcada, posteriormente haga clic en el enlace [Borrar artículos no marcados](#) para actualizar la página.

Para eliminar todos los artículos de la lista: Haga clic en el enlace [Borrar toda la página](#) para eliminar la selección de todas las casillas de los artículos. Luego haga clic en el enlace [Borrar artículos no marcados](#) para actualizar la página.

Cuando elimina la selección de la casilla junto al artículo, se borrará de la lista marcada si hace clic en cualquier enlace o abandona la página.

Resumen de mis búsquedas



La ficha Resumen de mis búsquedas le permite guardar los enlaces de hipertexto a los artículos marcados, búsquedas recientes y publicaciones visitadas que desee revisar posteriormente o compartir con amigos o colegas.

Descargar Resumen de mis búsquedas

1 Haga clic en el enlace [Descargar para ver el resumen como un enlace a una página web / archivo HTML](#).

Verá una versión de la página Resumen de mis búsquedas que contiene únicamente la información debajo de las funciones de navegación de la página de ProQuest y la ventana Guardar como del navegador.

2 Escriba un nombre de archivo para la página.

3 Asegúrese de que el formato es el de Página web (.htm o .html).

4 Busque la ubicación en la que desea guardar la página.

5 Haga clic en [Guardar](#).

Modificar los contenidos del Resumen de mis búsquedas

Puede cambiar la información mostrada y guardada de Resumen de mis búsquedas añadiendo comentarios o explicaciones y eliminando artículos, búsquedas o grupos.

1 Haga clic en el enlace [Modificar](#).

Puede ver la página [Modificar Resumen de búsquedas](#).

2 Realice los cambios que desee en los comentarios, etiquetas o los artículos, búsquedas y publicaciones que se van a incluir.

3 Haga clic en [Actualizar](#) para guardar los cambios.

Asistencia adicional

ProQuest ABI/INFORM le ofrece una variedad de formas de obtener asistencia y ayuda.

?Ayuda

Haga clic en el símbolo [?Ayuda](#) en cualquier página para ver el sistema de Ayuda de ProQuest.

Departamento de asistencia técnica

La asistencia técnica está disponible de 5:00 a.m. - 12:00 a.m. ET, Lunes a Viernes, y 8:00 a.m. - 12:00 a.m ET, Sábados y Domingos.

Voz: 800-889-3358 (EE.UU. y Canadá)
+1-734-761-4700 ext. 2513 (fuera de los EE.UU. y Canadá)

Fax: +1-734-662-4554

Correo electrónico: tsupport@il.proquest.com

Ayuda sobre búsqueda:

La Ayuda para búsqueda está disponible de Lunes a Viernes de 8:00 a.m. a 5:00 p.m ET. Llame al 800-889-3358 para obtener ayuda en los EE.UU. y Canadá. Para ponerse en contacto con el Departamento de asistencia técnica y Servicio al cliente fuera de los EE.UU. y Canadá, póngase en contacto con su representante local.